

CONTAPERSONE – SOFTWARE CHECKIN

Esempi

Il software **CHECKIN** installato su PC locale nella **versione LITE** permette di visualizzare i dati in tempo reale e le statistiche su base oraria **per un solo ambiente**, anche con diversi ingressi e uscite.

Il software **CHECKIN** nella **versione COMPLETA** permette di visualizzare i dati in tempo reale e le statistiche con un dettaglio fino ai 5 minuti **per diversi ambienti**, ognuno con diversi ingressi e uscite, anche intercomunicanti. Nella **versione MULTI** permette il controllo centralizzato di più installazioni, ad esempio una rete di Biblioteche

- **Software CHECKIN – pannello di controllo**

CHECKIN				
Punta di presenze: 198 alle ore 11:20		Entrati da inizio attività: 1.210.674		
SCALE	STATO	ENTRATI	USCITI	PRESENTI
Seminterrato Scale	OK	805	987	
Sculture	OK	1.206	931	
Pinacoteca Vestibolo	OK	685	501	
Pinacoteca Sala 14	OK	528	800	
Uffici	OK	80	84	
TOTALI		3.304	3.303	1

fig. 1 – entrati usciti e presenti in tempo reale

- **Software CHECKIN – richiesta statistiche**

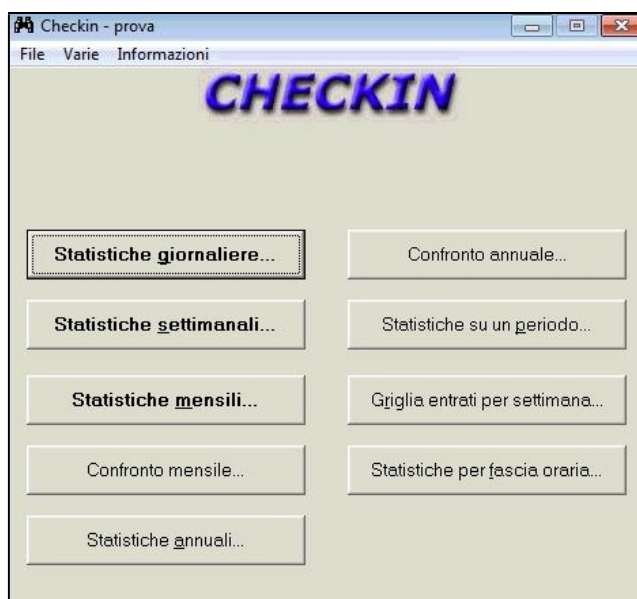


fig. 2 – richiesta tabelle e grafici per entrati usciti e presenti

- **Software CHECKIN – dati presenze su pannello sintetico**

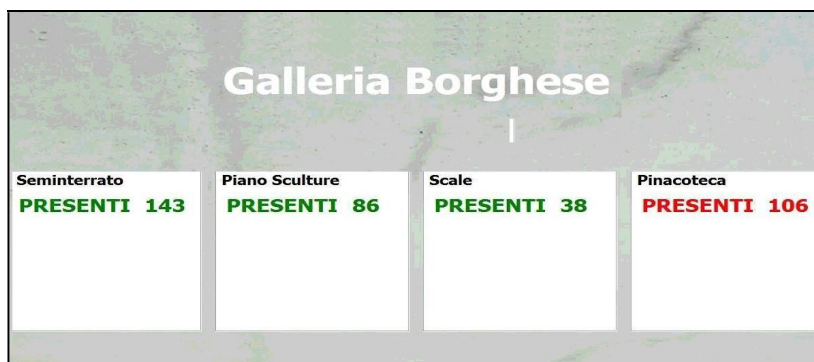


fig. 3 – esempio presenze in Galleria Borghese

- **Software CHECKIN – dati presenze in forma grafica**

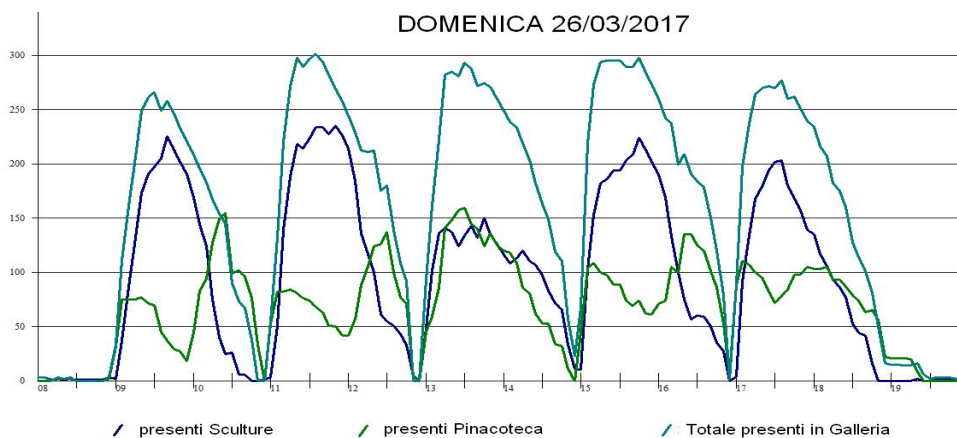


fig. 4 – esempio grafico presenze in diversi ambienti Galleria Borghese

- **Software CHECKIN – confronto del grafico presenze con rilievi manuali**

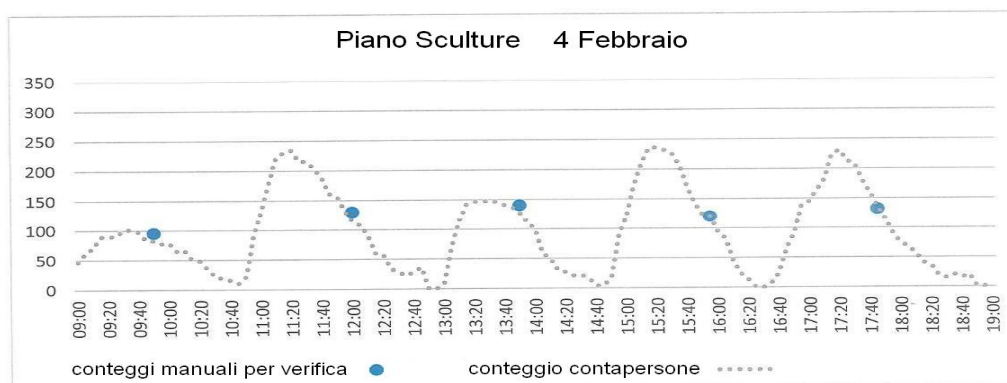


fig. 5 – esempio confronto in Galleria Borghese

- **Software CHECKIN – esempio di grafici e tabelle giornalieri**

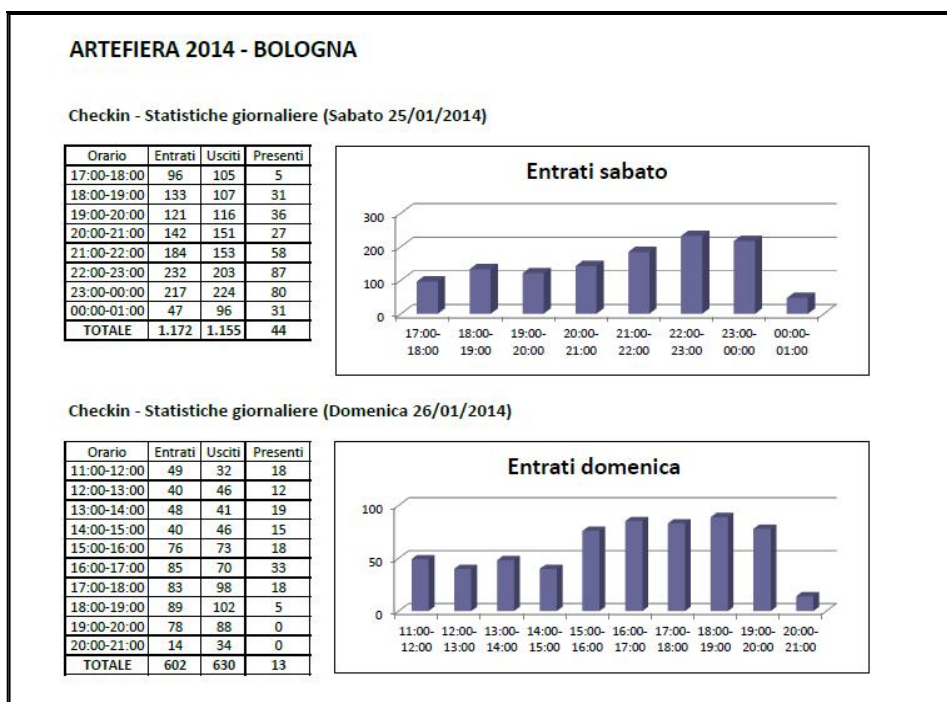


fig. 6 – esempio di grafico e tabella su base oraria

Il software **CHECKIN WEB** mette a disposizione numerose funzioni, sempre aggiornate, per presentazione dati in tempo reale e statistiche mediante **SERVIZIO WEB dedicato**, a cui l'utilizzatore accede mediante semplice browser, con il codice utente e la password assegnati. Sono disponibili e possono comparire nelle statistiche **altri dati a richiesta**, come ad esempio le condizioni meteorologiche.

- **Software CHECKIN WEB – esempio di grafico**



fig. 7 – grafico mensile con condizioni meteorologiche